

<div>Un réseau exploité par SOVETOURS</div> <div>Ligne 171 : NOIRMOUTIER EN L'ÎLE vers LA ROCHE SUR YON par CHALLANS</div> <div>HIVER 2016-2017</div> <div>Renseignements complémentaires : Saint Jean de Monts..... Tél : 02.51.58.28.51 La Roche sur Yon.....Tél : 02.51.62.18.23</div>																			
Jours de circulation du Lundi 29 Août 2016 au Vendredi 7 juillet 2017		Jours de Circulation																	
		Lun	Lun	Lun	Lun	Lun	Lun à Ven	Lun à Ven	Lun à Ven	Lun à Ven	Lun à Ven	Lun	Lun à Sam	Mar & Ven	Lun à Ven	Mar & Ven	Dim & JF	Lun à Ven	Lun à Ven
période de fonctionnement		période scolaire	période scolaire	période scolaire	période scolaire	période scolaire	toute l'année, jusqu'au 9/10/2016	toute l'année à partir du 10/10/2016	toute l'année	période scolaire	toute l'année	période scolaire	toute l'année	toute l'année	toute l'année	toute l'année	Du 02/04/2017 au 2/07/2017	toute l'année	toute l'année
STATIONS / ARRÊTS	Renvois mission	3-5 005L	5 053L	5 050L	5 055L	5 30L	H-2 010B1	H-2 010B1	2-H 010B	2-H 10D2	2-H 190	5 150L	H-2-4 070L	H-2 075B	2-H 210	H-2 090B	H 105	2-H 230	2-H 250
		05h00		05h35								06h30	08h26			12h25	15h46		
NOIRMOUTIER en L'ÎLE	Port l'Herbaudière	05h02		05h37								06h32	08h28			12h27	🚶		
	Eglise	05h03		05h38								06h33	08h29			12h28	🚶		
	Luzéronde	05h05		05h40								06h35	08h30			12h30	🚶		
	La Houssinière	05h10		05h45								06h40	08h35			🕒	15h59		
	87 Rte du Vieil																		
	Gare Routière	05h20		05h50								06h45	08h46	08h30		12h32	16h10		
L'ÉPINE	Océanile	🚶		🚶								🚶	08h48	08h32		12h34	🚶		
	Pkg rue des Ormeaux	05h28	05h49	🕒								06h51	08h52	08h36		12h38	16h16		
	Rue de la croix rouge n°1	🕒	🕒	🕒								🕒	🚶	🚶		🚶	🚶		
	8 rue des Eloux	🕒	🕒	🕒								🕒	🚶	🚶		🚶	🚶		
LA GUÉRINIÈRE	Rue des Francs n°47	🕒	🕒	🕒								🕒	🚶	🚶		🚶	🚶		
	Rue du Pré Brochet	05h36	05h56	🕒								06h58	09h01	08h42		12h44	16h23		
	161 rue Nationale	🕒	🕒	🕒								🕒	🚶	🚶		🚶	🚶		
BARBATRE	Rue de la Tresson n°8	🕒	🕒	🕒								🕒	🚶	🚶		🚶	🚶		
	Rue de la cure/mairie	🕒	🕒	🕒								🕒	🚶	🚶		🚶	🚶		
	Rue de la Barre Raguideau n° 83	05h46	06h01	🕒								07h03	09h11	08h50		12h52	16h30		
	Rue de la fosse n°145h les Onchères	🕒	🕒	🕒								🕒	🚶	🚶		🚶	🚶		
	Salle des Noures	05h52	06h04	🕒								🕒	🚶	🚶		🚶	🚶		
	Rd Pt de la Fosse	05h55	🕒	🕒								07h12	09h20	08h58		13h00	16h38		
BARRE DE MONTS	Port Fromentine (arrivée)	06h03	🕒	🕒								07h20	09h26	09h05		13h07	16h45		
	Port Fromentine (départ)		🕒	🕒		06h09	06h09	06h00				🕒	09h28						
	Av. Estacade n° 209/Poste		🕒	🕒		🕒	06h12	06h03				🕒	09h31						
BEAUVOIR	Heliport/rte de Beauvoir RD22		🕒	🕒		🕒	🚶	🚶				🕒	🚶						
	Le grand pont RD 22		🕒	🕒		🕒	🚶	🚶				🕒	🚶						
	Route des Sables n°47		🕒	🕒		🕒	🚶	🚶				🕒	🚶						
	Grand Place		🕒	🕒		06h21	06h23	06h14				🕒	09h42						
	St Eloi Rte de LA Roche sur Yon RD 148		🕒	🕒		🚶	06h24	06h15				🕒	🚶						
ST GERVAIS	Eglise		🕒	🕒		06h28	06h30	06h21				🕒	09h47						
SALLERTAINE	Les 4 Moulins RD 948		🕒	🕒		🕒	06h36	06h27				🕒	09h52						
	Pont Habert		🕒	🕒		🕒	06h40	06h31				🕒	09h56						
CHALLANS	Café du Bocage		🕒	🕒	06h47	06h45	06h46	06h37				🕒	10h02						
	Lycée TRUFFAUT		🕒	🕒	🕒	🕒	🕒	🕒				07h45	🕒						
	Collège COUZINET		🕒	🕒	🕒	🕒	🕒	🕒				07h55	🕒						
	Collège MILCENDEAU		🕒	🕒	🕒	🕒	🕒	🕒				08h00	🕒						
	Lycée NOTRE DAME		🕒	🕒	🕒	🕒	🕒	🕒				08h05	🕒						
	Gare SNCF (arrivée)		🕒	🕒	06h49	06h50	06h50	06h42				08h10	10h06						
	Gare SNCF (départ)		🕒	🕒	06h52	06h52			06h52	06h52	8h00		10h07		13h05			17h17	18h17
	Les Maison Blanche - rte d'Apremont		06h55	🕒	🕒	🕒			07h04	07h04	8h12		10h19		13h17			17h29	18h29
AIZENAY	Rond point Office de Tourisme		🕒	🕒	🕒	🕒			07h17	🕒	8h25		10h32		13h30			17h42	18h42
LA ROCHE SUR YON	Gare SNCF/PEM		07h30	07h15	07h35	🕒			07h34	🕒	8h42		10h49		13h47			17h59	18h59
	Gare Routière - rue Ramon (1)		07h35	07h20	07h45	07h35				07h40			10h54						

- 1 - Arrêt non desservi les Samedis et pendant les vacances scolaires.
- 2 - Ne circule pas les 1^{er}/11 et 11/11/2016 - les 17/04 - 1^{er}/05 - 8/05 -25/05 et 5/06/2017.
- 3 - Correspondance à Port Fromentine avec la ligne 170/168 à destination des Sables d'Olonne
- 4 - Le café du bocage n'est pas desservi les mardis et jours de foire

Arrêts non desservis

H : véhicules accessibles aux PMR Et UFR

Arrêts accessibles aux PMR et URF

Arrêts facultatifs

Correspondance SNCF voir site Destini

Arrêts accessibles aux PMR et URF

Ne prend pas les vélos à bord














Un réseau exploité par

SOVETOURS

Ligne 171 : LA ROCHE SUR YON vers NOIRMOUTIER EN L'ÎLE par CHALLANS

HIVER 2016-2017

Renseignements complémentaires :
Saint Jean de Mortu... Tél : 02.51.58.28.51
La Roche sur Yon Tél : 02.51.24.90.98

Jours de circulation du Lundi 29 Août 2016 au Vendredi 7 juillet 2017		Jours de circulations																					
		Lun à Ven	Lun à Ven	Lun	Mar Ven	Mar Ven	Lun à Ven	Mer	Ven	Ven et Sam	Ven	Lun à Ven	Lun à Ven	Lun à Sam	Lun à Sam	Ven	Ven	Lun à Ven	Lun à Ven	Ven	Ven		
Période de fonctionnement		toute l'année	toute l'année	période scolaire	toute l'année	toute l'année	toute l'année	période scolaire	période scolaire	du 1/09 au 29/10/16 et du 1/05 au 1/07/17	période scolaire	toute l'année	toute l'année	toute l'année	toute l'année	période scolaire	période scolaire	toute l'année	toute l'année	période scolaire (avec correspondance à Aizenay pour Noirmoutier)	période scolaire		
STATIONS / ARRÊTS		Renvois mission	2 - H 400	2 - H 420	3 020L	H - 2 040B	H - 2 060B	2 - H 440		4 220V		4 340VS / 360VS		2 - H - NAV 460	2 - H 280B	H - 2 480	H - 2 320	4 0180V	4 080V	H - 2 120B	H - 2 120B1	H - 4 L172010B2	4 260V
LA ROCHE SUR YON	Gare Routière - Rue Ramon (1)				7h55				12h35				16h25		17h25			17h35	17h35	18h20		18h45	
	Gare Routière - PEM- SNCF (arrivée)	 			8h05				12h40				⊗		17h30			17h40	⊗	18h25		18h50	
	Gare Routière - PEM- SNCF (départ)		6h50	7h50	8h05				12h15	12h45			⊗	16h30	17h35	17h30		17h45	⊗	18h30		18h55	
AIZENAY	Rond point Office du Tourisme		7h07	8h07	8h22				12h32	13h02			⊗	16h47	17h52	17h47		⊗	17h52	18h47		19h10	19h15
ST CHRISTOPHE DU LIGNERON	Les Maisons Blanches - rte d'Apremont		7h20	8h20	8h36				12h45	13h15			16h55	17h00	18h05	18h00		⊗	18h05	19h00			19h28
CHALLANS	Gare SNCF arrivée	 	7h32	8h32	8h58				12h57	13h27			17h07	17h12	18h17	18h12		⊗	18h17	19h12			19h40
	Gare SNCF départ (renvoi A)				⊗				13h27	17h00	17h45						18h22	⊗	18h17		19h17		19h40
	Lycée TRUFFAUT				8h46				⊗	17h05	⊗						⊗	⊗	⊗		⊗		
	Collège R.COZZINET				8h51				⊗	17h15	⊗						⊗	⊗	⊗		⊗		⊗
	Collège C.MILCENDEAU				⊗				⊗	17h20	⊗						⊗	⊗	⊗		⊗		⊗
	Lycée NOTRE DAME				8h54				⊗	⊗	⊗						⊗	⊗	⊗		⊗		⊗
	Café du Bocage								13h30	⊗	⊗						18h27	⊗	18h20		19h20		19h43
SALLERTAINE	Pont Habert									⊗	⊗						18h33	⊗			⊗		⊗
	Les 4 Moulins RD 948									⊗	⊗						18h37	⊗			⊗		⊗
ST GERVAIS	Eglise									⊗	18h00						18h42	⊗			19h31		19h53
BEAUVOIR	St Eloi Rte de LRSY RD 948									⊗	⊗						⊗	⊗			⊗		
	Grand Place									⊗	⊗						18h47	⊗			19h36		19h58
	Route les Sables n° 47									⊗	18h05						18h51	⊗			⊗		⊗
	Le Grand Pont RD 22									⊗	⊗						18h53	⊗			⊗		⊗
	Héliport RD 22									⊗	⊗						18h55	⊗			⊗		⊗
BARRE DE MONTS	Av. Estacade n°209/poste									⊗	⊗						18h59	⊗			19h47		20h10
	Port Fromentine arrivée									⊗	18h20						19h02	19h03			19h50		20h13
	Port Fromentine départ					9h10				18h11	18h20						19h03	19h03					20h14
BARBATRE	Rd Pt de la Fosse					9h16				18h17	⊗						19h09	19h09					20h19
	Salle des Nours					⊗				⊗	⊗						19h11	19h11					20h21
	Rue de la Fosse n° 145					⊗				⊗	⊗						19h13	⊗					⊗
	Rue de la Barre Raguideau n° 83					9h23				18h24	⊗						19h16	19h13					20h23
	Rue de la Cure - Mairie					⊗				⊗	⊗						19h18	⊗					⊗
	Tresson					⊗				⊗	⊗						⊗	⊗					⊗
LA GUÉRINIÈRE	Rue Nationale 161 / Rd Pt du Bonhomme					⊗				⊗	⊗						19h23	⊗					⊗
	Rue du Pré Brochet					9h34				18h35	⊗						19h27	19h23					20h33
	Rue des Francs n° 47					⊗				⊗	⊗						19h31	⊗					⊗
L'ÉPINE	Rue des Eloux n° 8					⊗				⊗	⊗						19h32	⊗					⊗
	Rue de la Croix Rouge n° 1					⊗				⊗	⊗						19h33	⊗					⊗
	Pkg rue des Ormeaux					9h43				18h44	⊗						19h36	19h32					20h42
	Océamie					9h47				⊗	⊗						⊗	⊗					⊗
NOIRMOUTIER en L'ÎLE	Gare Routière					9h50	12h00			18h49	18h58						19h41	19h37					20h47
	4 Rte de la Madeleine						12h08			18h57	⊗						19h49	19h45					20h55
	La Houssinière						⊗			⊗	⊗						⊗	⊗					⊗
	Port l'Herbaudière						12h16			19h05	19h05						19h57	19h53					21h03
	Eglise l'Herbaudière						12h18			19h07	19h07						19h59	19h55					21h05
	Luzeronde						12h19			19h08	19h08						20h00	19h56					21h08

1 - Arrêt non desservi les Samedis et pendant les vacances scolaires.

2 - Ne circule pas les 1^{er}/11 et 11/11/2016 - les 17/04 -1^{er}/05 - 8/05 -25/05 et 5/06/2017.

3 - Fonctionne comme un lundi matin, les jeudis 1/09 et 3/11/2016, les mardis 3/01 - 2/05 - 9/05 et 6/06/2017


4 - Fonctionne comme un vendredi soir, le mercredi 19/10/2016, le jeudi 10/11/2016 et le mercredi 24/05/2017.


NAV - Navette 171 vers PEM: 16h20 au Départ de la GR RAMON en Période scolaire uniquement


⊗ Arrêts non desservis

H: véhicules accessibles aux PMR Et UFR

👉 Arrêts facultatifs

 Correspondance SNCF voir site Destinéo

 Arrêts accessibles aux PMR et UFR

 Ne prend pas les vélos à bord