












Jours de circulation du Mercredi 6 juillet 2016 au Dimanche 28 août 2016		Lun à Dim et JF	Lun à Ven sauf JF	Sam	Lun à Sam sauf JF	Lun à Ven sauf JF	Lun à Sam sauf JF
STATIONS / ARRÊTS	Mission	800	802	804	806	808	810
	Renvoi	1					
LA ROCHE SUR YON	Gare Routière PEM / SNCF  	09h00	11h05	12h15	14h30	17h50	18h30
AIZENAY	Rond Point Office du Tourisme 	09h19	11h24	12h34	14h49	18h09	18h49
	Place Centre	09h21	11h26	12h36	14h51	18h11	18h51
	Les 4 chemins	09h26	11h31	12h41	14h56		18h56
COEX	Buron	09h29	11h34	12h44	14h59		18h59
	Feux du centre Bourg	09h33	11h38	12h48	15h03		19h03
	Place Brechoteau	09h34	11h39	12h49	15h04		19h04
	Golf des fontenelles	09h37	11h42	12h52	15h07		19h07
ST RÉVÉREND	Tombeau Goupilleau	09h40	11h45	12h55	15h10		19h10
ST GILLES CROIX DE VIE	R Point de l'Europe /CC Océanis 	09h51	11h56	13h06	15h21		19h21
	Rue Pasteur (1)	09h56	12h01	13h11	15h26		19h26
	Gare SNCF 	10h01	12h06	13h16	15h31		19h31
ST HILAIRE DE RIEZ	Gare SNCF 	10h07	12h12	13h22	15h37		19h37
	La Poste	10h09	12h14	13h24	15h39		19h39
	Rond Point du Pissot 	10h15	12h20	13h30	15h45		19h45
ST JEAN DE MONTS	Orouët	10h20	12h25	13h35	15h50		19h50
	H. Dunant 	10h26	12h31	13h41	15h56		19h56
	Gare Routière 	10h30	12h35	13h45	16h00		20h00
ATTENTION: La circulation en période estivale ne permet pas de garantir les correspondances SNCF							

Renvoi 1 : l'arrêt St Gilles - rue Pasteur n'est pas desservi le dimanche pour cause de marché


Où s'informer ?


SAINT JEAN DE MONTS.....Tél: 02.51.58.28.51
 LA ROCHE SUR YON Tél : 02.51.24.90.98


⊗ Arrêts non desservis

H : véhicules accessibles aux PMR Et UFR

🚫 Arrêts facultatifs

 Correspondance SNCF voir site Destinéo

 Arrêts accessibles aux PMR et UFR

 Ne prend pas les vélos à bord



Jours de circulation du Mercredi 6 juillet 2016 au Dimanche 28 août 2016		Lun à Ven sauf JF	Sam	Lun à Sam sauf JF	Sam	Lun à Ven sauf JF	Lun à Sam sauf JF	Dim et JF	
Zone tarification Littorale à 50 ct	STATIONS / ARRÊTS	Mission	801	803	805	807	809	811	813
		Renvoi	H	H	H	H	H	H	H
	ST JEAN DE MONTS	Gare Routière	07h05	09h00	12h30	14h00	16h00	17h15	18h15
		H. Dunant	07h09	09h04	12h34	14h04	16h04	17h19	18h19
		Orouët	07h16	09h11	12h41	14h11	16h11	17h26	18h26
	ST HILAIRE DE RIEZ	Rond Point du Pissot	07h19	09h14	12h44	14h14	16h14	17h29	18h29
		La Poste	07h25	09h20	12h50	14h20	16h20	17h35	18h35
		Gare SNCF	07h27	09h22	12h52	14h22	16h22	17h37	18h37
	ST GILLES CROIX DE VIE	Gare SNCF	07h33	09h28	12h58	14h28	16h28	17h43	18h43
		Rue du Calvaire	07h38	09h33	13h03	14h33	16h33	17h48	18h48
		R Point de l'Europe /CC Océanis	07h45	09h40	13h10	14h40	16h40	17h55	18h55
	ST RÉVÉREND	Tombeau Goupilleau	07h54	09h49	13h19	14h49	16h49	18h04	19h04
	COEX	Golf des Fontenelles	07h57	09h52	13h22	14h52	16h52	18h07	19h07
		Place Clémenceau	08h00	09h55	13h25	14h55	16h55	18h10	19h10
		Feux du centre Bourg	08h01	09h56	13h26	14h56	16h56	18h11	19h11
Buron RD6		08h04	09h59	13h29	14h59	16h59	18h14	19h14	
AIZENAY	Les 4 chemins	08h07	10h02	13h32	15h02	17h02	18h17	19h17	
	Place Centre	08h11	10h06	13h36	15h06	17h06	18h21	19h21	
	Rond Point Office du Tourisme	08h13	10h08	13h38	15h08	17h08	18h23	19h23	
LA ROCHE SUR YON	Gare Routière PEM / SNCF	08h30	10h25	13h55	15h25	17h25	18h40	19h40	
ATTENTION: La circulation en période estivale ne permet pas de garantir les correspondances SNCF									

Où s'informer ?

SAINT JEAN DE MONTS.....Tél: 02.51.58.28.51
 LA ROCHE SUR YON Tél : 02.51.24.90.98

⊗ Arrêts non desservis

H : véhicules accessibles aux PMR Et UFR

✎ Arrêts facultatifs



Correspondance SNCF voir site Destinéo



Arrêts accessibles aux PMR et URF



Ne prend pas les vélos à bord