

110 Cholet ▶ La Roche-sur-Yon

● ● ● ÉTÉ 2017

Jours de circulation
du samedi 8 juillet au samedi 2 septembre 2017

		LMMJV -D	LMMJV -D	LMMJVSD	LMMJV -D	LMMJVS	LMMJV -D	LM M VSD	LMMJVS
	renvoi	H	H	H	H	H	H	H	H
CHOLET	Gare Routière			07:00		11:30			17:00
	Place St Pierre/CholetBus			07:05		11:35			17:05
	Hôpital			07:10		11:40			17:10
MORTAGNE SUR SÈVRE	SNCF - Office du Tourisme			07:15		11:45			17:15
	Gare Routière			07:20		11:50			17:20
LA VERRIE	Place Abbé Léauté			07:35		12:05			17:35
LA GAUBRETIÈRE	Église	06:35		⊗		⊗			⊗
LES ÉPESSES	Grand Parc du Puy du Fou	⊗		⊗		⊗		17:25	⊗
CHAMBRETAUD	Rond Point Bel Air	⊗		07:42		12:12			17:42
LES HERBIERS	Pôle Emploi	⊗		07:48		12:18		DIRECT	17:48
	Route de Clisson	06:45		07:50		12:20			17:50
	Gare Routière	06:49		07:55		12:25		17:45	17:55
	Bournigal / RD 160	06:55		⊗		⊗			⊗
VENDRENNES	Place Jean Yole	07:00		08:05		12:35			18:05
STE FLORENCE	Les 4 Chemins de l'Oie	⊗		08:08		12:38			18:08
	Rue Nationale	07:06		08:10		12:40			18:10
LES ESSARTS	La Mongie (rond point de l'autoroute)	07:09		⊗		⊗			⊗
	Vendéopôle LVMH Arrivée	07:10		⊗		⊗			⊗
	Vendéopôle LVMH Départ		07:18	⊗	11:45	⊗	17:10		⊗
	La Maison Rouge/RN 160		⊗	08:15	11:46	12:45	⊗		18:15
	Place de l'Ouche		07:24	08:18	11:51	12:48	17:16		18:18
	Les Charmettes		07:25	08:19	⊗	12:49	17:17		⊗
LA MERLATIÈRE	Z.I La Belle Entrée		07:27	⊗	11:59	⊗	17:19		⊗
	La Tabarière		07:29	08:25	12:01	12:55	17:22		18:25
	L'Aubretière		07:31	⊗	12:06	⊗	17:23		⊗
	Place du Marché		07:34	08:30	12:09	13:00	17:27		18:30
	Le Plessis Bergeret (Car. RD 160)		07:36	⊗	⊗	⊗	⊗		⊗
LA ROCHE SUR YON	Les Chauvières		⊗	08:36	⊗	13:06	⊗		18:36
	Lycée De Lattre		07:50	⊗	12:19	⊗	17:40		⊗
	Gare Routière PEM / SNCF		07:59	08:45	12:25	13:15	17:46		18:45

Cette ligne ne fonctionne pas les dimanches et jours fériés



- Navette Puy du Fou.
- Arrêt non desservi.
- Gare SNCF voir horaires site Destinéo.
- Véhicules accessibles aux PMR et UFR.
- Arrêts accessibles aux PMR et UFR.

Renseignements complémentaires :
Les Sables d'Olonne
 02 51 95 18 71
La Roche-sur-Yon - PEM
 02 51 24 90 98

- Les vélos ne sont pas acceptés à bord des cars.
- Transport d'animaux réglementé.
 (Voir règlement départemental.)







ATTENTION: les horaires d'arrivée peuvent varier en fonction de la circulation.

110 La Roche-sur-Yon ► Cholet

● ● ● ÉTÉ 2017

Jours de circulation
du samedi 8 juillet au samedi 2 septembre 2017


renvoi

		LMMJV :D	LMMJVSD	LMMJVSD	LMMJV :D	LMMJVS	LMMJV :D	LMMJV :D	LMMJVS
		H	H	H	H	H	H	H	H
LA ROCHE SUR YON	Gare Routière PEM / SNCF  	06:40	09:00			12:25	16:30		19:00
	Lycée De Lattre	06:47	⊗			⊗	16:36		⊗
	Les Chauvières	⊗	09:09			12:34	⊗		19:09
LA FERRIÈRE	La Morinière	06:53	⊗			⊗	16:41		⊗
	Place du Marché 	06:57	09:15			12:40	16:50		19:15
	La Cantière	06:58	⊗			⊗	16:52		⊗
	L'Aubretière	07:00	⊗			⊗	⊗		⊗
LA MERLATIÈRE	Le Margat	07:01				⊗	16:53		⊗
	La Tabarière	07:02	09:20			12:45	16:55		19:20
LES ESSARTS	Z.I La Belle Entrée	07:05	⊗			⊗	16:59		⊗
	Les Charmettes	07:07	⊗			⊗	17:01		⊗
	Place de l'Ouche	07:08	09:27			12:52	17:03		19:27
	Place de Gaulle/du Château	07:09	⊗			⊗	17:04		⊗
	La Maison Rouge/RN 160	07:11	09:30			12:55	17:06		19:30
	Vendéopôle LVMH	07:15	⊗		11:45	⊗	17:10	17:12	⊗
STE FLORENCE	Rue Nationale		09:35		11:49	13:00		17:16	19:35
	Les 4 Chemins de l'Oie/RD 160		09:37		11:50	13:02		17:17	19:37
VENDRENNES	Place Jean Yole		09:40		11:55	13:05		17:22	19:40
LES HERBIERS	Bournigal / RD 160		⊗		12:00	⊗		17:27	⊗
	Gare Routière 		09:50	09:50	12:05	13:15		17:32	19:50
	Route de Clisson		09:55		12:09	13:20		17:36	19:55
	Pôle Emploi		09:57	DIRECT	⊗	13:22		⊗	19:57
CHAMBRETAUD	Bel Air / Hôtel		10:03		⊗	13:28		⊗	20:03
LES ÉPESSES	Grand Parc du Puy du Fou		⊗	10:15	⊗	⊗		⊗	⊗
LA GAUBRETÈRE	Église		⊗		12:19	⊗		17:46	⊗
LA VERRIE	Place Abbé Léauté		10:12			13:37			20:12
MORTAGNE SUR SÈVRE	Gare Routière		10:22			13:47			20:22
	SNCF - Office du Tourisme 		10:25			13:50			20:25
CHOLET	Hôpital		10:37			14:02			20:37
	Place St Pierre/Choletbus		10:42			14:07			20:42
	Gare Routière 		10:45			14:10			20:45


Cette ligne ne fonctionne pas les dimanches et jours fériés

 Navette Puy du Fou.

⊗ Arrêt non desservi.

 Gare SNCF voir horaires site Destinéo.

H Véhicules accessibles aux PMR et UFR.

 Arrêts accessibles aux PMR et UFR.

Renseignements complémentaires :

Les Sables d'Olonne

02 51 95 18 71

La Roche-sur-Yon - PEM

02 51 24 90 98



Les vélos ne sont pas acceptés à bord des cars.



Transport d'animaux réglementé.

(Voir règlement départemental.)

ATTENTION: les horaires d'arrivée peuvent varier en fonction de la circulation.